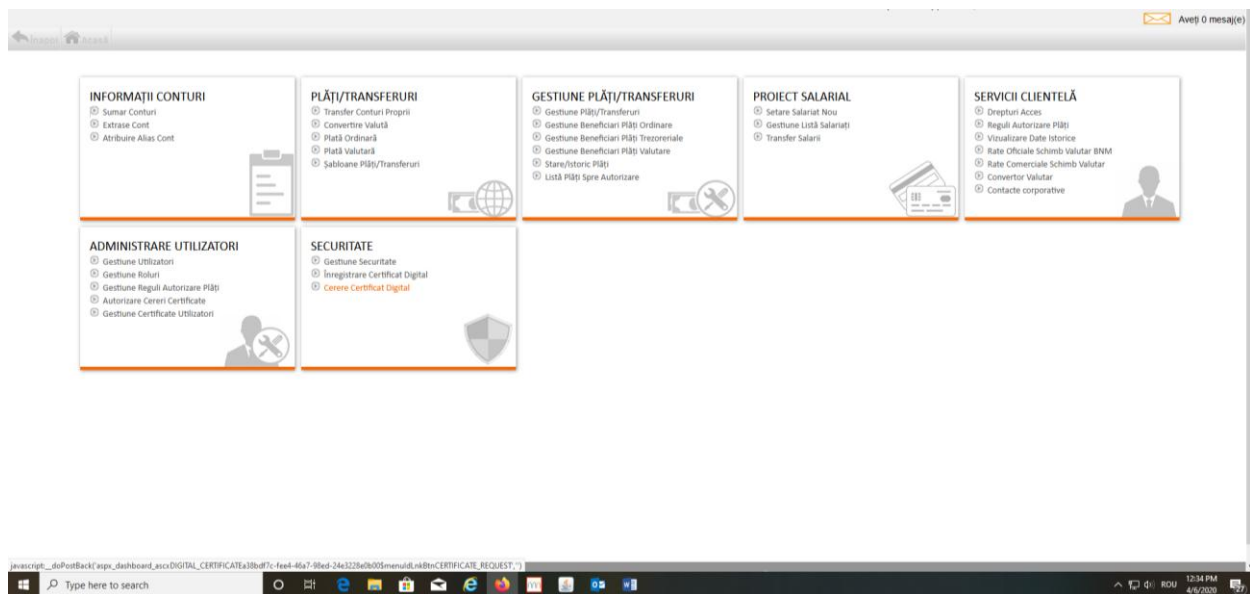


Partea I (Crearea noului certificat digital)

Pasul 1

- Click Cerere Certificat Digital



Pasul 2

- Click Cerere nouă de certificat

Acasa SECURITATE >> Cerere Certificat Digital

Aveți 0 mesaj(e)

ID Cerere	Data	Statut	Raspingere motivului
113	06/04/2020 11:54:27 AM	Descarcat	
105	05/02/2020 02:22:54 PM	Descarcat	
85	12/09/2019 04:53:19 PM	Respins de către administrator	solicit certificat nou
83	04/09/2019 10:51:42 AM	Descarcat	
82	16/08/2019 10:22:48 AM	Respins de către administrator	solicitare certificat nou
59	27/05/2019 10:47:18 AM	Respins de către administrator	gbdds
57	21/05/2019 01:01:33 PM	Descarcat	
56	21/05/2019 12:47:54 PM	Respins de către administrator	rghesh

Cerere nouă de certificat

javascript:_doPostBack('asp_miscellaneous_certificaterequest_asoCERTIFICATE_REQUEST261W38-3,00-6f1c-b96-4681e4103019',CertificateRequest_SortREQUEST_ID)

Type here to search

12:36 PM 4/6/2020

Pasul 3

- **Alegeți mecanismul de autorizare (Semnătura Digitală) , atașați semnătura valabilă.**

The screenshot displays the EXIMBANK web application interface. At the top, there is a navigation bar with the EXIMBANK logo and a user session timer indicating 'Sesiunea expiră în: 209 minute'. Below this, a breadcrumb trail shows 'Acasă > SECURITATE >> Cerere Certificat Digital'. The main content area is divided into several sections:

- Cereri:** A table listing request details.
- Mecanismul de autentificare:** A section where the user selects the authentication mechanism.
- Detalii Autorizare:** A section for providing digital signature details.

ID Cerere	Data	Statut	Respingere motivului
113	06/04/2020 11:54:27 AM	Descarcat	
105	05/02/2020 02:22:54 PM	Descarcat	
85	12/09/2019 04:53:19 PM	Respins de către administrator	solicit certificat nou
83	04/09/2019 10:51:42 AM	Descarcat	
82	16/08/2019 10:22:48 AM	Respins de către administrator	solicitare certificat nou
59	27/05/2019 10:47:18 AM	Respins de către administrator	gbdds
57	21/05/2019 01:01:33 PM	Descarcat	
56	21/05/2019 12:47:54 PM	Respins de către administrator	rgesh

Buttons for 'Cerere nouă de certificat', 'Confirmare', 'Anulează', and 'Autorizare' are visible throughout the interface.

Pasul 4

- Introduceți parola semnăturii (puteți utiliza parola semnăturii precedente)
- Click Export și Salvare Chei Certificate

The screenshot displays the EXIMBANK web application interface. At the top, there is a navigation bar with the EXIMBANK logo and a session expiration notice: "Sesiunea expiră în: 299 minute". Below the navigation bar, the breadcrumb trail reads "Acasă SECURITATE >> Cerere Certificat Digital".

The main content area features a table titled "Cereri" (Requests) with the following columns: ID Cerere, Data, Statut, and Respingera motivului. The table contains 10 rows of data:

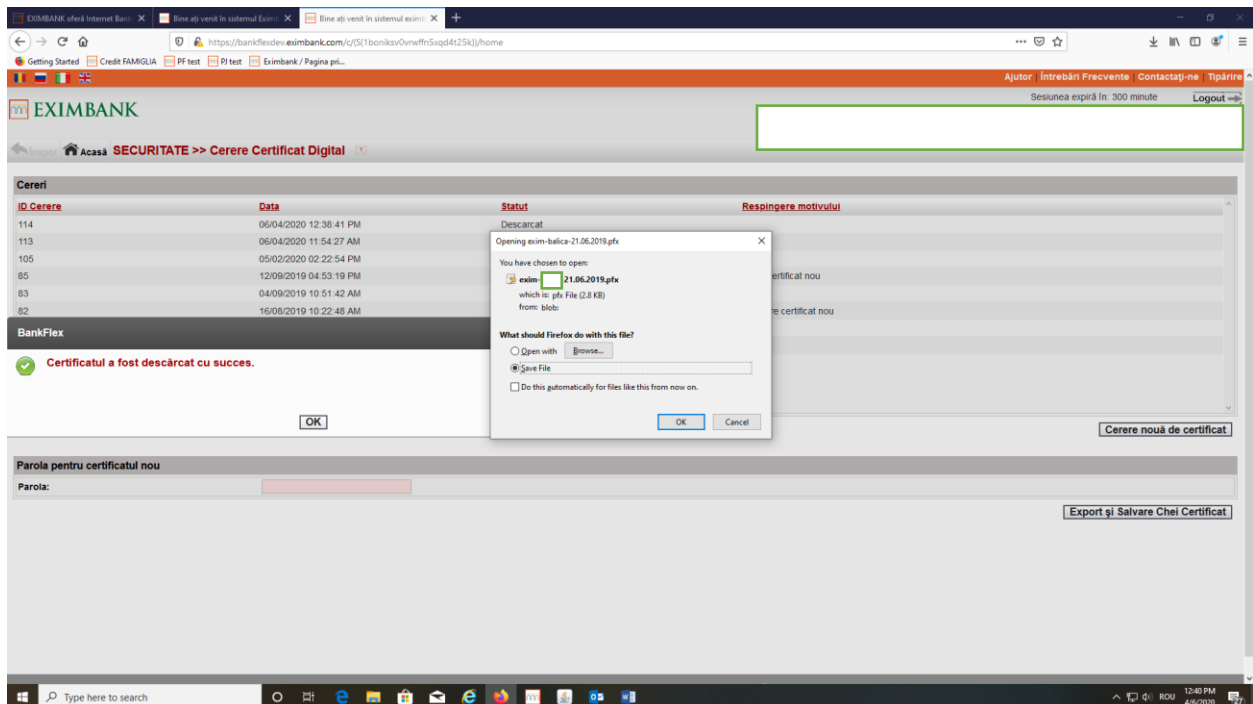
ID Cerere	Data	Statut	Respingera motivului
114	06/04/2020 12:38:41 PM	Descarcat	
113	06/04/2020 11:54:27 AM	Descarcat	
105	05/02/2020 02:22:54 PM	Descarcat	
85	12/09/2019 04:53:19 PM	Respins de către administrator	solicit certificat nou
83	04/09/2019 10:51:42 AM	Descarcat	
82	16/09/2019 10:22:48 AM	Respins de către administrator	solicitare certificat nou
59	27/05/2019 10:47:18 AM	Respins de către administrator	gbdds
57	21/05/2019 01:01:33 PM	Descarcat	
56	21/05/2019 12:47:54 PM	Respins de către administrator	rghs

Below the table, there is a button labeled "Cerere nouă de certificat". Underneath, a section titled "Parola pentru certificatul nou" contains a password input field with masked characters (****). To the right of the password field is a button labeled "Export și Salvare Chei Certificat".

The bottom of the screenshot shows the Windows taskbar with the search bar and system tray displaying the time as 12:48 PM on 4/9/2020.

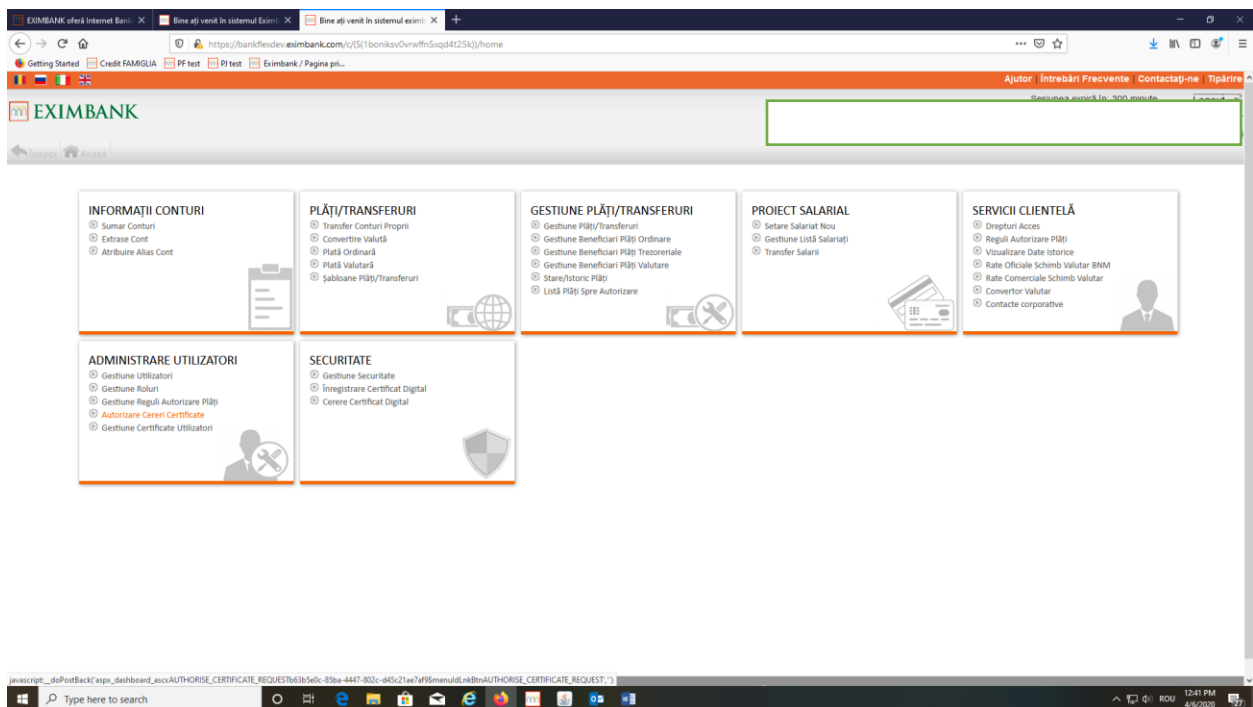
Pasul 5

- Descărcați semnătura digitală și o salvați .
!!! Atenție, memorizați mapa în care ați salvat semnătura (certificatul digital) !!!



Pasul 6

- Reveniți în meniul principal
- Click Autorizare Cereri Certificate (Cererile se autorizează de către administrator)



Pasul 7

- Alegeți certificatul care necesită autorizarea
- Click Acceptă

The screenshot displays the EXIMBANK web application interface. The page title is "ADMINISTRARE UTILIZATORI >> Autorizare Cereri Certificate". The search criteria section includes a dropdown menu for "Statut" set to "Așteaptă autorizare", and input fields for "Nume Utilizator" and "Data Cererii (de la)". The table below lists the requests:

ID Cerere	Data	Statut
<input checked="" type="radio"/> 114	06/04/2020 12:38:41 PM	Așteaptă autorizare
<input type="radio"/> 104	22/01/2020 11:27:32 AM	Așteaptă autorizare
<input type="radio"/> 103	22/01/2020 11:27:31 AM	Așteaptă autorizare
<input type="radio"/> 62	18/06/2019 05:12:49 PM	Așteaptă autorizare

At the bottom right of the table, there is a green box highlighting the "Acceptă" button. Other buttons visible include "Caută", "Șterge", and "Respinge".

Pasul 8

- Alegeți mecanismul de autorizare (Semnătura Digitală) . **!!! Atenție se autorizează cu semnătura ce urmează să expire !!!**
- Click Autorizare

The screenshot displays the EIMBANK web application interface for user management. The browser address bar shows the URL: <https://bankfidev.eimbank.com/r/5f1bonikav0vwfth5sqd4125k1/home>. The page title is "ADMINISTRARE UTILIZATORI >> Autorizare Cereri Certificate".

Criteriul de căutare

Statut: Nume Utilizator:
Data Cererii (de la): Data Cererii (până la):
Buttons:

Cereri utilizatorului

ID Cerere	Data	Statut	Utilizator (ID Angajat)
<input type="radio"/> 114	06/04/2020 12:38:41 PM	Așteaptă autorizare	
<input type="radio"/> 104	22/01/2020 11:27:32 AM	Așteaptă autorizare	
<input type="radio"/> 103	22/01/2020 11:27:31 AM	Așteaptă autorizare	
<input type="radio"/> 62	18/06/2019 05:12:49 PM	Așteaptă autorizare	

Buttons:

Mecanismul de autentificare

Alege mecanismul de autorizare:
Buttons:

Detalii Autorizare

Semnătură digitală
Button:

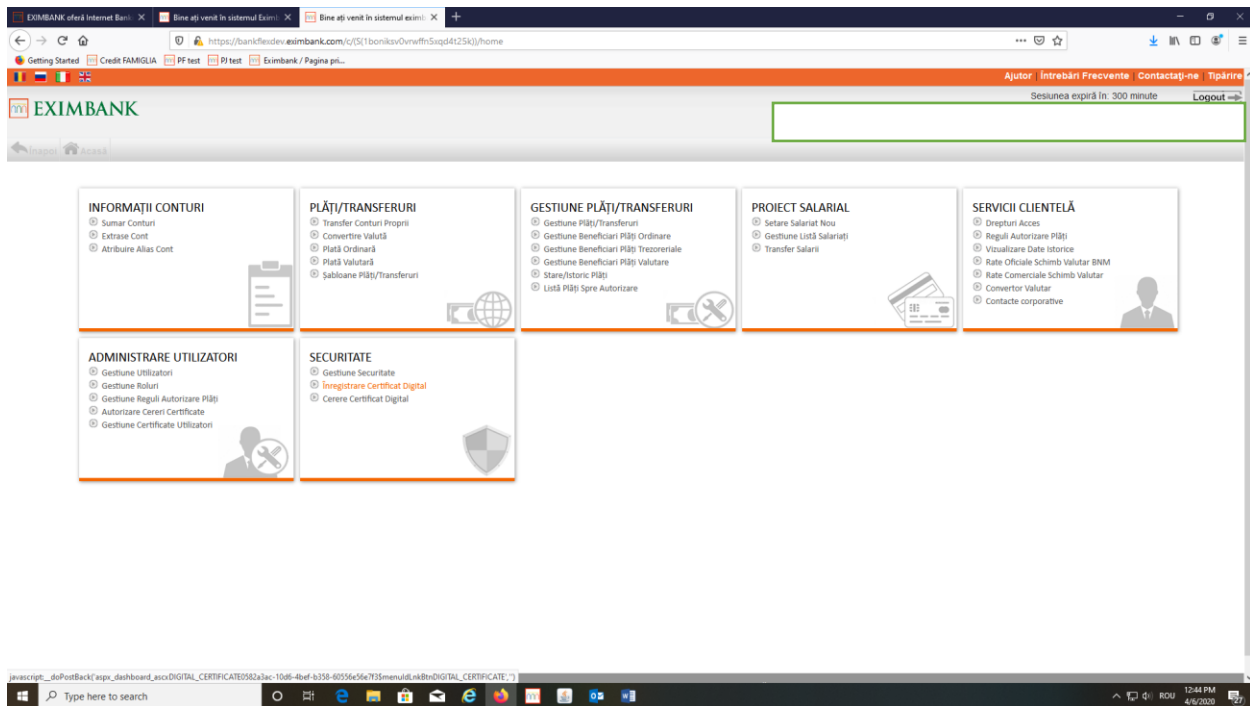
Footer: Declarație de confidențialitate | Securitate online | Termeni si condiții | Exonerări de Raspundere

System tray: 12:43 PM 4/6/2020

Partea II (Dezactivarea semnăturii precedente)

Pasul 1

- Click Înregistrare Certificat Digital



Pasul 2

- Alegeți semnătura necesară spre dezactivare
- Click Dezactivează (Submit)

EXIMBANK ofera Internet Bank

https://bankflexdev.eximbank.com/...

Ajutor | Intrebări Frecvente | Contactați-ne | Tipărire

Sesiunea expiră în: 299 minute Logout

EXIMBANK

Acasă SECURITATE >> Inregistrare Certificat Digital

Detalii Certificat Digital

Număr Serie	Subiect	Emitent	Data Expirare	Statut
190000001EDA981CA2C28315AF00000000001E	E=	BANKFLEXDEV-CA	06/04/2021	Activ
190000001D3C118571C7E6A0C200000000001D	E=	BANKFLEXDEV-CA	06/04/2021	Activ

Adaugă Certificat Nou

Dezactivează | Tipărire

Reason

cauza certificat dov

Submit | Cancel

Notă : În cazul în care compania deține mai multe certificate pașii sus menționați urmează a fi efectuați pentru fiecare utilizator în parte !!!